

Changing the whole places to green “mysterious blanket”

長期肥効型・二重ネット使用肥料袋付植生マット<市場単価対応製品>

# スーパーマット

## Super mat

スーパーマットは、緩効性肥料、土壌改良材を挿入した肥料袋により、長期緑化維持に大きな効果を発揮します。また、当社独自の製法により植物に有効な基材の装着を可能にした人工張芝です。

スーパーマットは長期保有型(P型—ポリエチレンネットタイプ)と、完全腐食型(S型—生分解性ネットタイプ)があり、現場の状況に応じて選択が可能です。


**スーパーマットP型**  
長期保有型ポリエチレンネットタイプ




**スーパーマットS型**  
完全腐食型生分解性ネットタイプ



巾 1.0m × 長さ 10m  
P-40 設計単価 1,300 円/m<sup>2</sup>  
P-80 設計単価 1,100 円/m<sup>2</sup>  
P-100 設計単価 1,000 円/m<sup>2</sup>



巾 1.0m × 長さ 10m  
S-40 設計単価 1,400 円/m<sup>2</sup>  
S-80 設計単価 1,200 円/m<sup>2</sup>  
S-100 設計単価 1,100 円/m<sup>2</sup>



# 長期肥効型・二重ネット使用肥料袋付植生マット スーパーマット

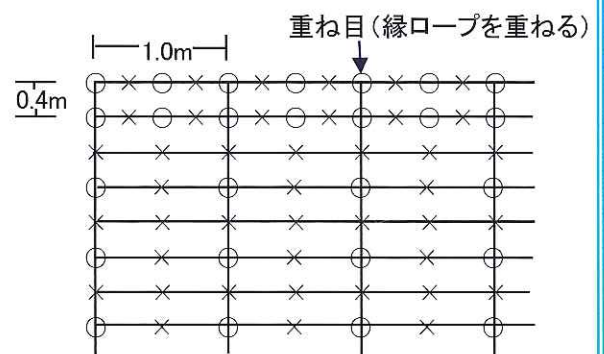
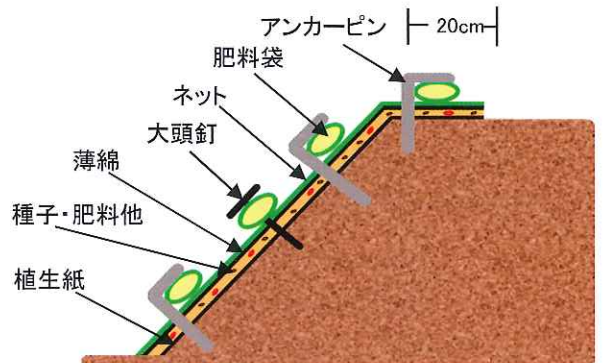
## ■スーパーマットの特長

- ① 肥料袋を装着した長期肥効型植生マットです。
- ② S型は生分解性ネット付の完全腐食型、P型はポリエチレンネット付の長期保有型で、現場の状況に応じて使用出来ます。
- ③ 肥料袋に緩効性肥料・土壌改良材を適量に配合しており、長期間安定した緑化が可能です。
- ④ 工場で一貫製造している為、工事の予定に合わせて安定した納入が可能です。

## ■施工上の注意点

- ① 法面の浮石、浮土砂、カブリ等を取り除き、法面整正を行って下さい。
- ② 法肩部分に20cm程度巻き込んで種子、肥料等の添着面が下になるよう張り付けて下さい。
- ③ 肥料袋が地山に密着するように張り付けて下さい。
- ④ アンカーは肥料袋の下側に頭部を上にして打ち込み、止め釘は肥料袋の中央部に打ち込んで下さい。
- ⑤ 保管は風通しの良い乾燥した場所に置いて下さい。

## ■アンカーピン・止め釘標準打込図



※肥料袋間隔40cm(参考)

- アンカーピン                   φ9×200mm  
× 止め釘(大頭釘)               φ5×150mm

## ■スーパーマット規格

製 品			ネ ッ ト				肥料袋間隔
型	巾	長さ	材 質	形 状	目 合	色	
S型	1.0m	10m	生分解性	二重織ネット	12mm × 20mm	ベージュ	40cm
P型			ポリエチレン				モスグリーン

## ■施工歩掛標準表

名 称	材 料	形 状 寸 法	単 位	肥料袋間隔(cm)			単 価	金 額	備 考
				40	80	100			
材 料 費	スーパーマット	巾1m×長さ10m	m <sup>2</sup>	120	120	120			ロス率20%含む
	アンカーピン	φ9×200mm	本	184	87	-			
	止め釘(大頭釘)	φ5×150mm	本	422	479	461			
労 務 費	法 面 工		人	1.6	1.2	-			
	普 通 作 業 員		人	0.8	0.8	2.1			
	世 話 役		人	0.8	0.4	-			
諸 雑 費									
合 計									

※法面状況によりロス率の補正を行って下さい。  
※作業条件により歩掛の補正を行って下さい。

※100型の施工歩掛は盛土参考となります。  
※肥料袋間隔50cmでの製造も可能です。(設計単価P-50 1,200 円/m<sup>2</sup>・S-50 1,300 円/m<sup>2</sup>)



製造元  
日本の国土を花と緑に

株 式 会 社 草 植  
仙台市若林区新寺2-3-1-201号  
TEL (022) 293-5446  
FAX (022) 293-3592  
http://www.soushoku-n.co.jp