

Changing the whole places to green "mysterious blanket"

盛土法面・カゴ枠・高盛土工法用植生シート

SSシート

Soushoku Shokusei sheet


SSダブルシート

PE製二重ネット付植生シート



SSシングルシート

PE製一重ネット付植生シート



■ 施工写真

SSダブルシート



SSシングルシート



株式会社

草 植

盛土法面・カゴ枠・高盛土工法用植生シート

SSシート

■SSシートの特長

- ① SSシートはダブルタイプとシングルタイプがあり、現場状況に応じて選定できます。
- ② 種子・肥料が当社独自のシール方式により装着されており、均一な発芽と良好な生育をもたらします。
- ③ 製品には緩効性肥料が均等に装着されており、長期間安定した緑化が維持されます。
- ④ ネットの目合が細かい為、高盛土工法の壁面部の緑化にも使用出来ます。また、横張りでの使用も可能です。
- ⑤ 御指定によりカットも可能です。

■施工上の注意

- ① 法面の浮石、浮土砂、カブリ等を取り除き、法面整正を行って下さい。
- ② 種子・肥料等の添着面が下になるように張って下さい。
- ③ 法面に密着するよう図のように目串で止めて下さい。
- ④ 全面に軽く覆土を施すことにより発芽・生育が早まり、風害対策にもなります。
- ⑤ 保管は風通しの良い乾燥した場所に置いて下さい。

■SSシート規格

製品		ネット		備考
巾	長さ	材質	色	
1.0m	50m	ポリエチレン	グリーン	目串付

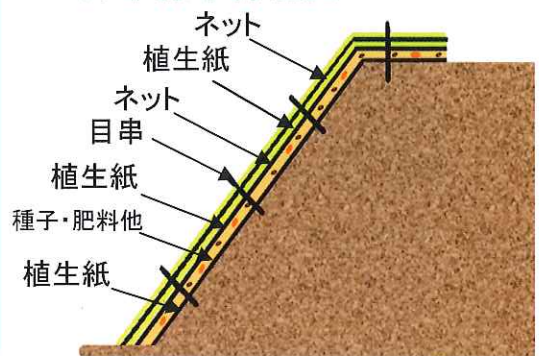
■SSシート施工歩掛表 (盛土参考) 100㎡当り

名称	材料	単位	数量
資材費	SSシート	㎡	110
労務費	普通作業員	人	1.5

※ 法面状況によりロス率の補正を行って下さい。

※ 作業条件により歩掛の補正を行って下さい。

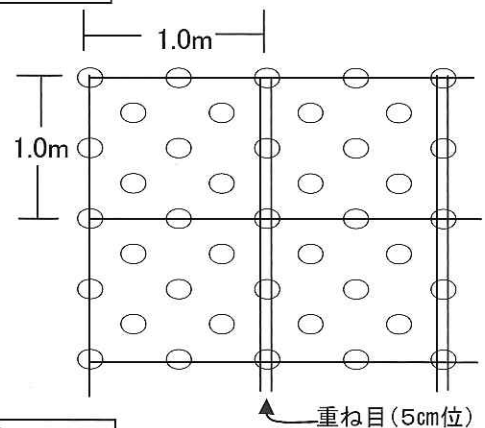
■目串標準打込図



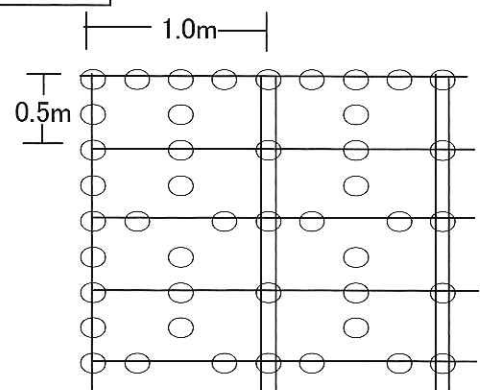
SSダブルシート

* 法肩巻き込み: 10cm程度

縦張設時



横張設時



○ 目串 8本/㎡

製造元

日本の国土を花と緑に



株式会社 草 植
 仙台市若林区新寺2-3-1-201号
 TEL (022) 293-5446
 FAX (022) 293-4592
<http://www.soushoku-n.co.jp>